

ロゴマーク

基本形

〈基本形 1〉



C75 Y100
R34 G172 B56
#22AC38
DIC 638

C50 Y100
R143 G195 B31
#8FC31F
DIC 591

〈基本形 2〉



交通サポートマネージャー



交通サポートマネージャー

C75 Y100
R34 G172 B56
#22AC38
DIC 638

C50 Y100
R143 G195 B31
#8FC31F
DIC 591

※カラー表示の場合は、上記の指定値でご使用ください。

余白

周囲に、ロゴマークの縦幅の、おおむね 140%以上の余白を確保してください。

〈基本形 1〉



〈基本形 2〉



最小サイズ

ロゴマークが視認できるように、最小使用サイズをお守りください。

〈基本形 1〉

- ・印刷物： 横幅 10mm 以上
- ・ディスプレイ表示（ウェブサイトや SNS など）：
横幅 50 ピクセル以上



〈基本形 2〉

- ・印刷物： 横幅 35mm 以上
- ・ディスプレイ表示： 横幅 175 ピクセル以上



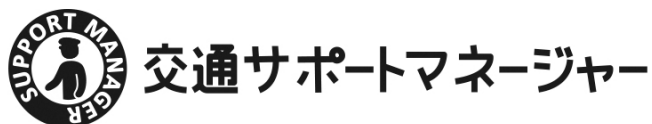
ロゴマーク

モノクロ

〈基本形 1〉




〈基本形 2〉



ロゴマーク

背景が写真や模様の場合

視認性の確保 ロゴマークが視認できるように配置してください。



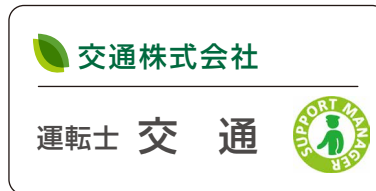
レイアウト例

名札

モノクロも同様にレイアウトください。

2日間の研修を修了した方は、名札や名刺などに、このロゴマークを使用することができます。

縦25mm×横50mmの名札に、
横幅10mmで表示した例



縦35mm×横50mmの名札に、
横幅10mmで表示した例



縦55mm×横50mmの名札に、
横幅35mmで表示した例



レイアウト例

名刺

モノクロも同様にレイアウトください。

2日間の研修を修了した方は、名札や名刺などに、このロゴマークを使用することができます。

通常サイズの名刺に、
横幅14mmで表示した例



通常サイズの名刺に、
横幅10mmで表示した例



通常サイズの名刺に、
横幅35mmで表示した例



通常サイズの名刺に、
横幅35mmで表示した例



ロゴマーク活用例 名札

サポマネ研修受講事業者におけるロゴマークの活用例です。修了者の名札にロゴマークを記載いただいています。

京都市交通局での活用例



神戸市交通局での活用例

